



ФЕДЕРАЛЬНАЯ СЛУЖБА
ГОСУДАРСТВЕННОЙ СТАТИСТИКИ

ТЕРРИТОРИАЛЬНЫЙ ОРГАН ФЕДЕРАЛЬНОЙ СЛУЖБЫ
ГОСУДАРСТВЕННОЙ СТАТИСТИКИ
ПО НОВОСИБИРСКОЙ ОБЛАСТИ

Сведения о работе автобусов по маршрутам регулярных перевозок в Новосибирской области



за январь-октябрь 2022 года



ФЕДЕРАЛЬНАЯ СЛУЖБА
ГОСУДАРСТВЕННОЙ СТАТИСТИКИ

Сведения о работе автобусов по маршрутам регулярных перевозок в Новосибирской области

за январь-октябрь 2022 года

01

ПОКАЗАТЕЛИ ПЕРЕВОЗКИ ПАССАЖИРОВ
АВТОБУСАМИ ПО МАРШРУТАМ РЕГУЛЯРНЫХ
ПЕРЕВОЗОК

02

ПОКАЗАТЕЛИ ПАССАЖИРООБОРОТА
АВТОБУСОВ ПО МАРШРУТАМ РЕГУЛЯРНЫХ
ПЕРЕВОЗОК



ПЕРЕВЕЗЕНО ПАССАЖИРОВ АВТОБУСАМИ ПО МАРШРУТАМ РЕГУЛЯРНЫХ ПЕРЕВОЗОК



ЗА ОКТЯБРЬ 2022 ГОДА

В % к соответствующему месяцу предыдущего года

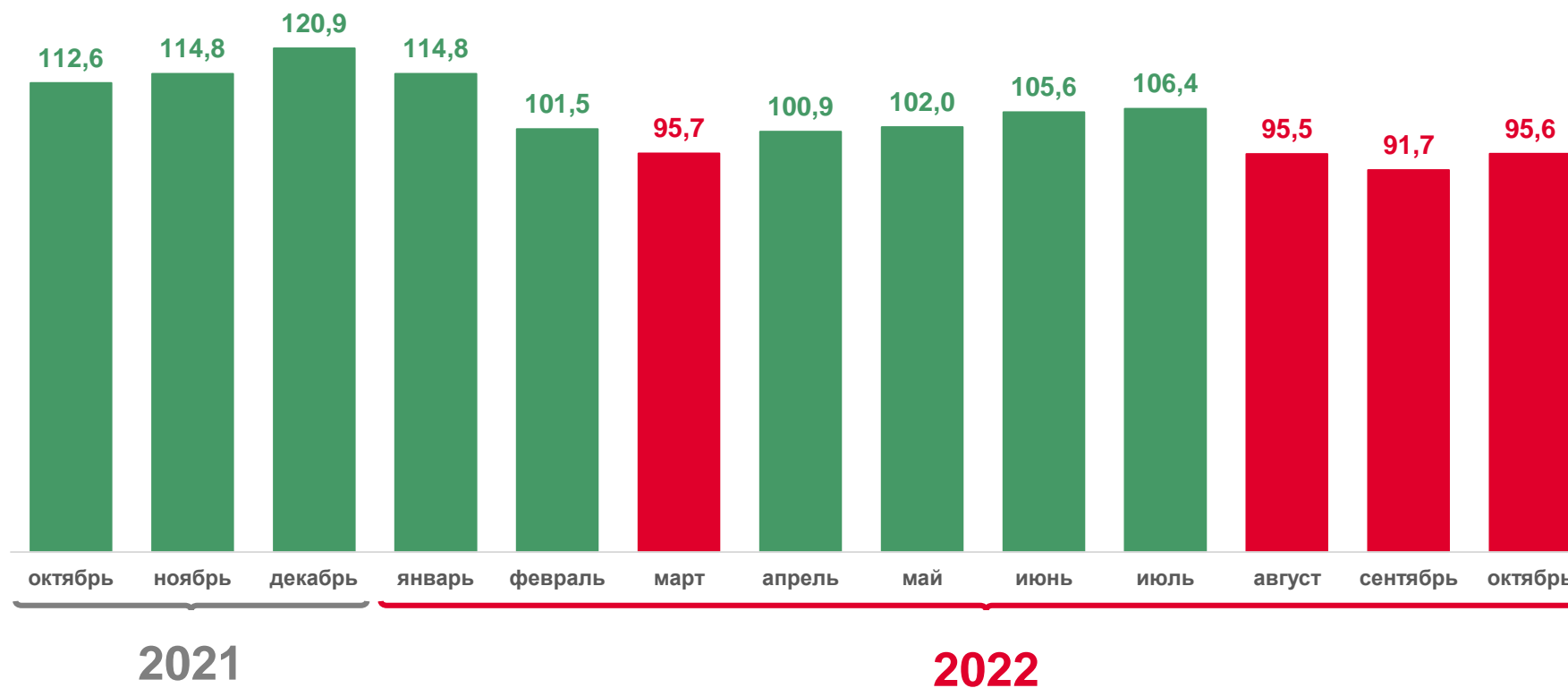
16,0 млн человек

108,2%

к сентябрю 2022 года

95,6%

к октябрю 2021 года



ПЕРЕВЕЗЕНО ПАССАЖИРОВ АВТОБУСАМИ ПО МАРШРУТАМ РЕГУЛЯРНЫХ ПЕРЕВОЗОК



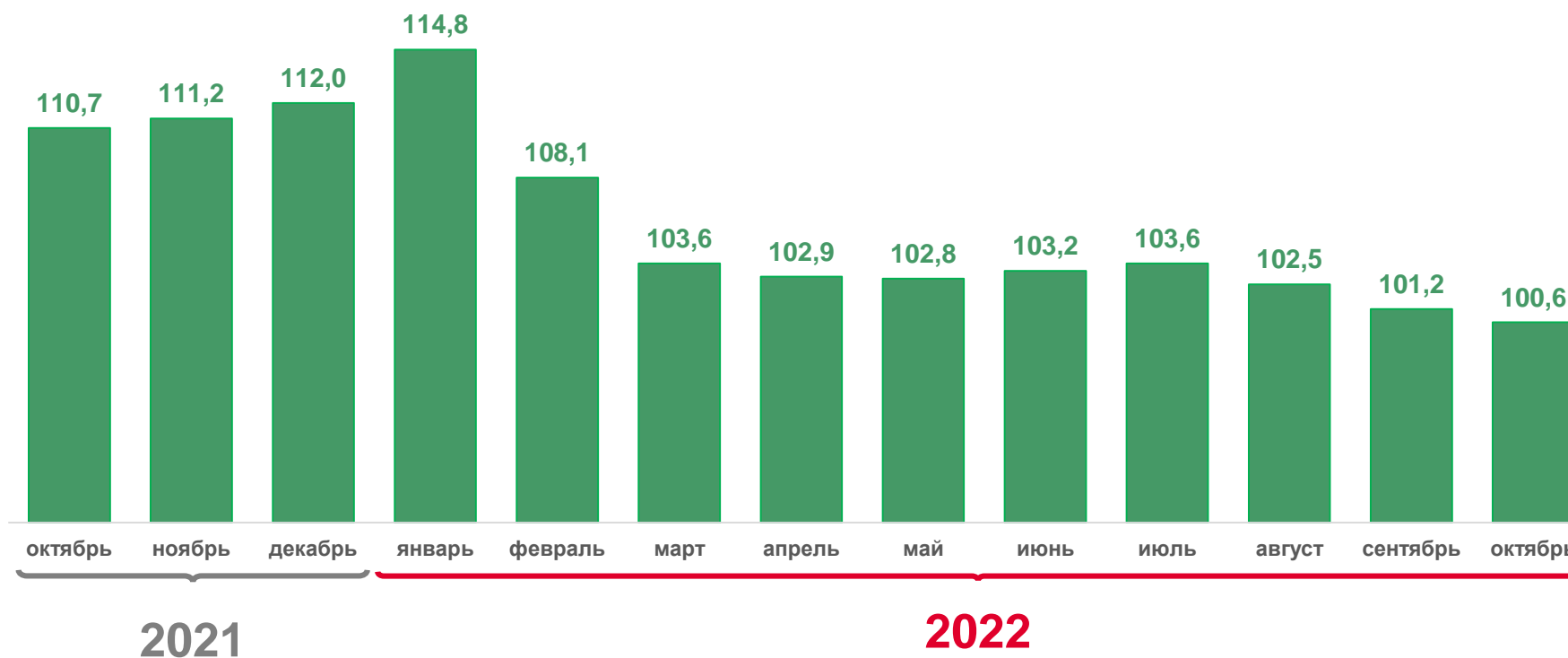
ЗА ЯНВАРЬ - ОКТЯБРЬ 2022 ГОДА

В % к соответствующему периоду с начала предыдущего года

147 млн человек

100,6%

к январю - октябрю
2021 года



ПАССАЖИРООБОРОТ АВТОБУСОВ ПО МАРШРУТАМ РЕГУЛЯРНЫХ ПЕРЕВОЗОК



ЗА ОКТЯБРЬ 2022 ГОДА

В % к соответствующему месяцу предыдущего года

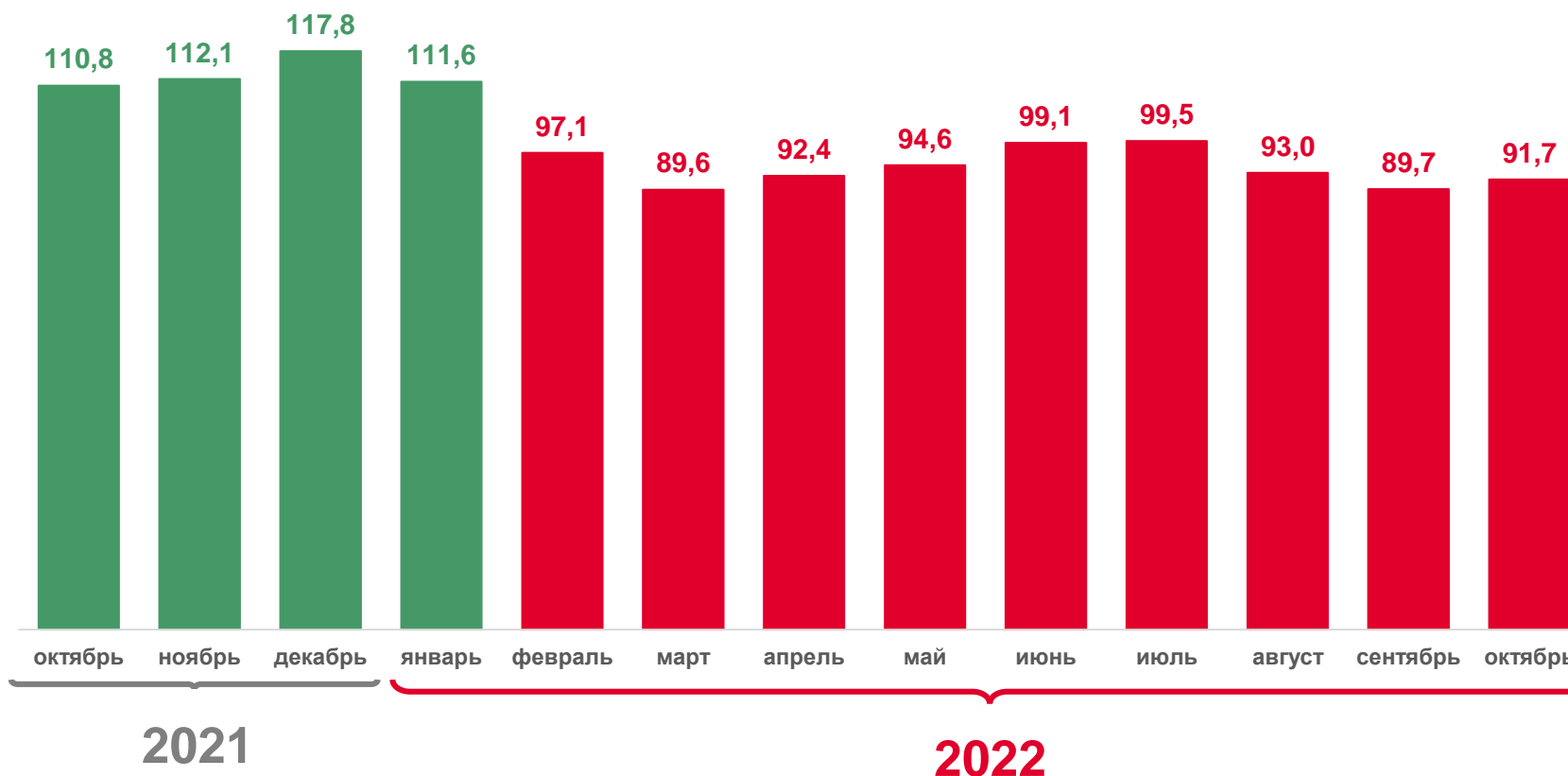
210,6 млн пасс.-км

103,9%

к сентябрю 2022 года

91,7%

к октябрю 2021 года



ПАССАЖИРООБОРОТ АВТОБУСОВ ПО МАРШРУТАМ РЕГУЛЯРНЫХ ПЕРЕВОЗОК



ЗА ЯНВАРЬ - ОКТЯБРЬ 2022 ГОДА

В % к соответствующему периоду с начала предыдущего года

1999,2 млн пасс.-км

95,5%

к январю - октябрю
2021 года

